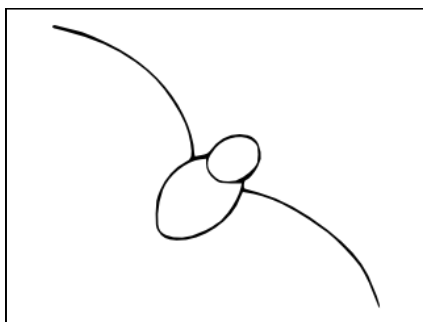


Je dessine une chauve-souris.

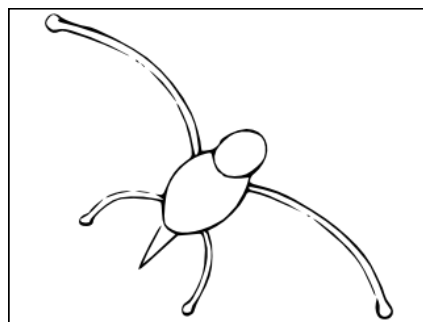
Pour dessiner cette chauve-souris, munis-toi d'une feuille blanche, d'un bon crayon à papier et d'une gomme, et de quelques feutres et crayons de couleur pour colorier ton chef-d'œuvre !

Il ne te reste plus qu'à suivre les indications ci-dessous, étape par étape, pour réussir à coup sûr ton dessin.


Étape 1 :




Étape 2 :



Étape 3 :



Étape 4 :




Source des dessins :
<http://www.jedessine.com/>

Je dessine une sorcière.

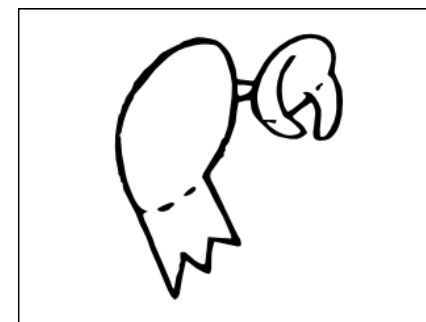
Pour dessiner cette sorcière, munis-toi d'une feuille blanche, d'un bon crayon à papier et d'une gomme, et de quelques feutres et crayons de couleur pour colorier ton chef-d'œuvre !

Il ne te reste plus qu'à suivre les indications ci-dessous, étape par étape, pour réussir à coup sûr ton dessin.

Étape 1 :




Étape 2 :



Étape 3 :



Étape 4 :




Source des dessins :
<http://www.jedessine.com/>

Je dessine une fantôme.


Pour dessiner ce fantôme, munis-toi d'une feuille blanche, d'un bon crayon à papier et d'une gomme, et de quelques feutres et crayons de couleur pour colorier ton chef-d'œuvre !

Il ne te reste plus qu'à suivre les indications ci-dessous, étape par étape, pour réussir à coup sûr ton dessin.

Étape 1 :




Étape 2 :



Étape 3 :



Étape 4 :




Source des dessins :
<http://www.jedessine.com/>

Je dessine une vampire.

Pour dessiner ce vampire, munis-toi d'une feuille blanche, d'un bon crayon à papier et d'une gomme, et de quelques feutres et crayons de couleur pour colorier ton chef-d'œuvre !

Il ne te reste plus qu'à suivre les indications ci-dessous, étape par étape, pour réussir à coup sûr ton dessin.

Étape 1 :



Étape 2 :



Étape 3 :



Étape 4 :



Source des dessins :
<http://www.jedessine.com/>