


Sac à album : **Akiko la courageuse**



Ce livre est magnifiquement illustré. Il se présente comme un récit en randonnée, mais les animaux rencontrés ne sont que des « ombres » dans les arbres.

Objectif du matériel placé dans le sac à album :

- Manipuler le livre et associer différents types d'images (illustrations complète, éléments isolé photo).
- Niveau 1 – à l'illustration du livre, placer le marque-page correspondant (illustration en miniature).
- Niveau 2 – à l'illustration du livre, placer le marque-page correspondant (dessin de l'animal).

Contenu du sac en tissu avec la couverture sommairement reproduite :


- Livre en édition *Lutin Poche de l'école des loisirs* (plus petit et moins cher ; par contre en classe j'utilise le format standard).
- Dans une pochette zippée (de congélation) : les six marque-pages (niveau 1 ou niveau 2 en fonction du niveau de maîtrise de l'élève ou de sa préférence).
(Je conseille de les découper puis de les plastifier et de les recouper en laissant 2 mm de feuille plastique pour une meilleure durée de vie du matériel.)

Pages suivantes : les deux séries de marque-pages à imprimer et plastifier.




LOUP

Place ce marque-page dans le
livre à la page où tu vois ce
détail (partie d'une illustration).




**AKIKO LA
COURAGEUSE**



OURS

Place ce marque-page dans le
livre à la page où tu vois ce
détail (partie d'une illustration).




**AKIKO LA
COURAGEUSE**



CHOUETTE

Place ce marque-page dans le
livre à la page où tu vois ce
détail (partie d'une illustration).




**AKIKO LA
COURAGEUSE**



ECUREUIL ET AKIKO

Place ce marque-page dans le
livre à la page où tu vois ce
détail (partie d'une illustration).




**AKIKO LA
COURAGEUSE**




RENARD

Place ce marque-page dans le
livre à la page où tu vois ce
détail (partie d'une illustration).




**AKIKO LA
COURAGEUSE**



BLAIREAU

Place ce marque-page dans le
livre à la page où tu vois ce
détail (partie d'une illustration).




**AKIKO LA
COURAGEUSE**




LOUP

Place ce marque-page
dans le livre à la page
où tu vois ce personnage.




**AKIKO LA
COURAGEUSE**



OURS

Place ce marque-page
dans le livre à la page
où tu vois ce personnage.




**AKIKO LA
COURAGEUSE**



CHOUETTE

Place ce marque-page
dans le livre à la page
où tu vois ce personnage.




**AKIKO LA
COURAGEUSE**




ECUREUIL

Place ce marque-page
dans le livre à la page
où tu vois ce personnage.




**AKIKO LA
COURAGEUSE**



RENARD

Place ce marque-page
dans le livre à la page
où tu vois ce personnage.




**AKIKO LA
COURAGEUSE**



BLAIREAU

Place ce marque-page
dans le livre à la page
où tu vois ce personnage.



**AKIKO LA
COURAGEUSE**