
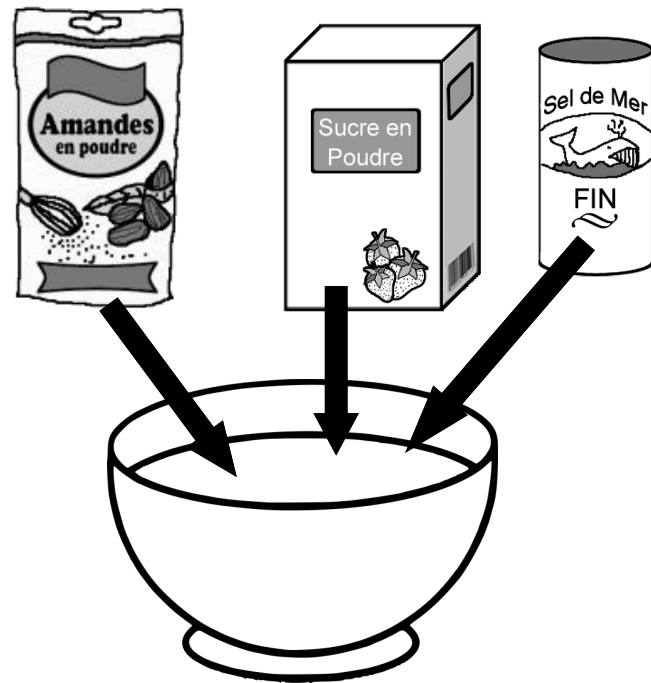



1.




2.




3.




4.

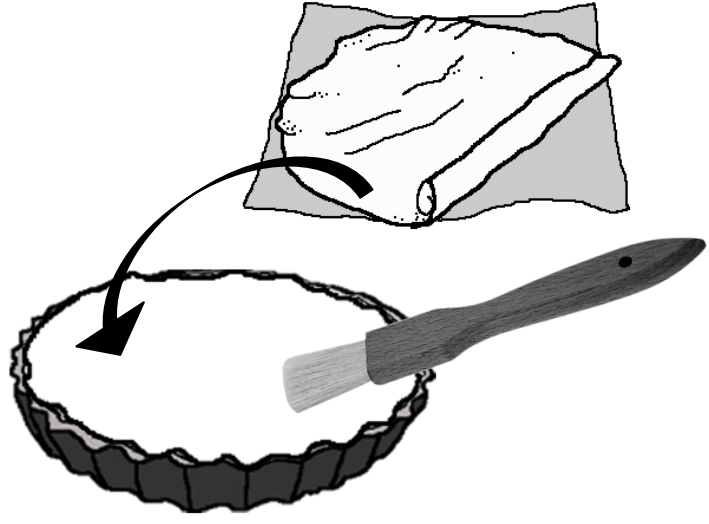


5.




6.

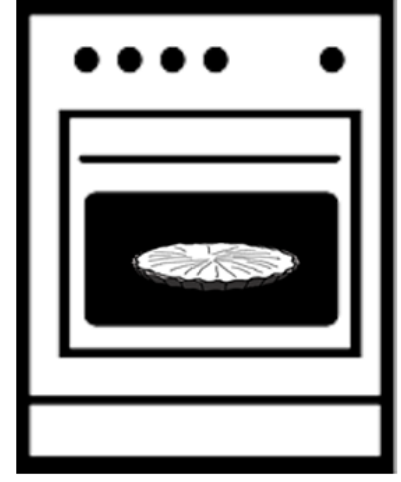




7.



8.



9.

Mettre le beurre dans un bol.
Le faire ramollir au micro-ondes.

Mélanger deux œufs avec le beurre ramolli.

Dans l'autre bol, mélanger le sucre, la poudre d'amande et le sel.

Mélanger un jaune d'œuf et le lait. Étaler sur la pâte. Tracer le quadrillage.

Beurrer et fariner le moule à tarte. Étaler une pâte. Piquer avec la fourchette.

Verser la garniture au centre, en laissant 2 cm sur le pourtour.
Glisser une fève.

Avec le pinceau, mouiller le pourtour et étaler la seconde pâte.

Mélanger le contenu des deux bols dans le saladier.

Faire cuire au four pendant 30 min. à 180° C. (th 6), puis 10 min. à 200° C.