


DATA-ART

À la manière de David Dahan




Technique : crayonnage

Support : feuille blanche

Medium/outil : crayons de papier





Technique : colorisation, découpage, collage

Supports : feuille blanche et feuille noire

Medium : encres


Outils : pinceau, ciseaux, colle

Étape 1 : coloriser deux files de 2.

Étape 2 : découper et coller les deux files de 2 sur le carré noir. Couper les extrémités qui dépassent.

Étape 3 : coller sur la feuille blanche du carnet.






Technique : coloriage
Supports : feuille blanche
Medium/Outil : feutres

Activité :
Colorier aux feutres les 3, en respectant l'algorithme des couleurs du modèle (gris, bleu, blanc, jaune, rose, orange).




Tableau du chiffre 4 non trouvé sur Internet.





Technique : coloriage

Supports : feuille blanche

Medium/Outil : feutres





Techniques : traçage, découpage, collage

Supports : feuille de couleur et feuille noire

Mediums : crayon de papier

Outils : gabarit, ciseaux, colle

Étape 1 : tracer deux 6 et deux 9 sur une feuille de couleur, en suivant un gabarit.

Étape 2 : découper et coller les quatre chiffres sur un carré noir.



Techniques : colorisation, découpage, collage

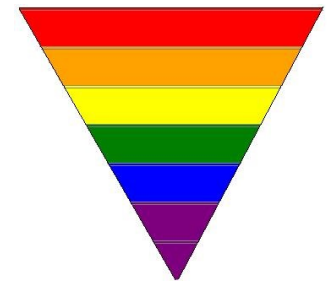
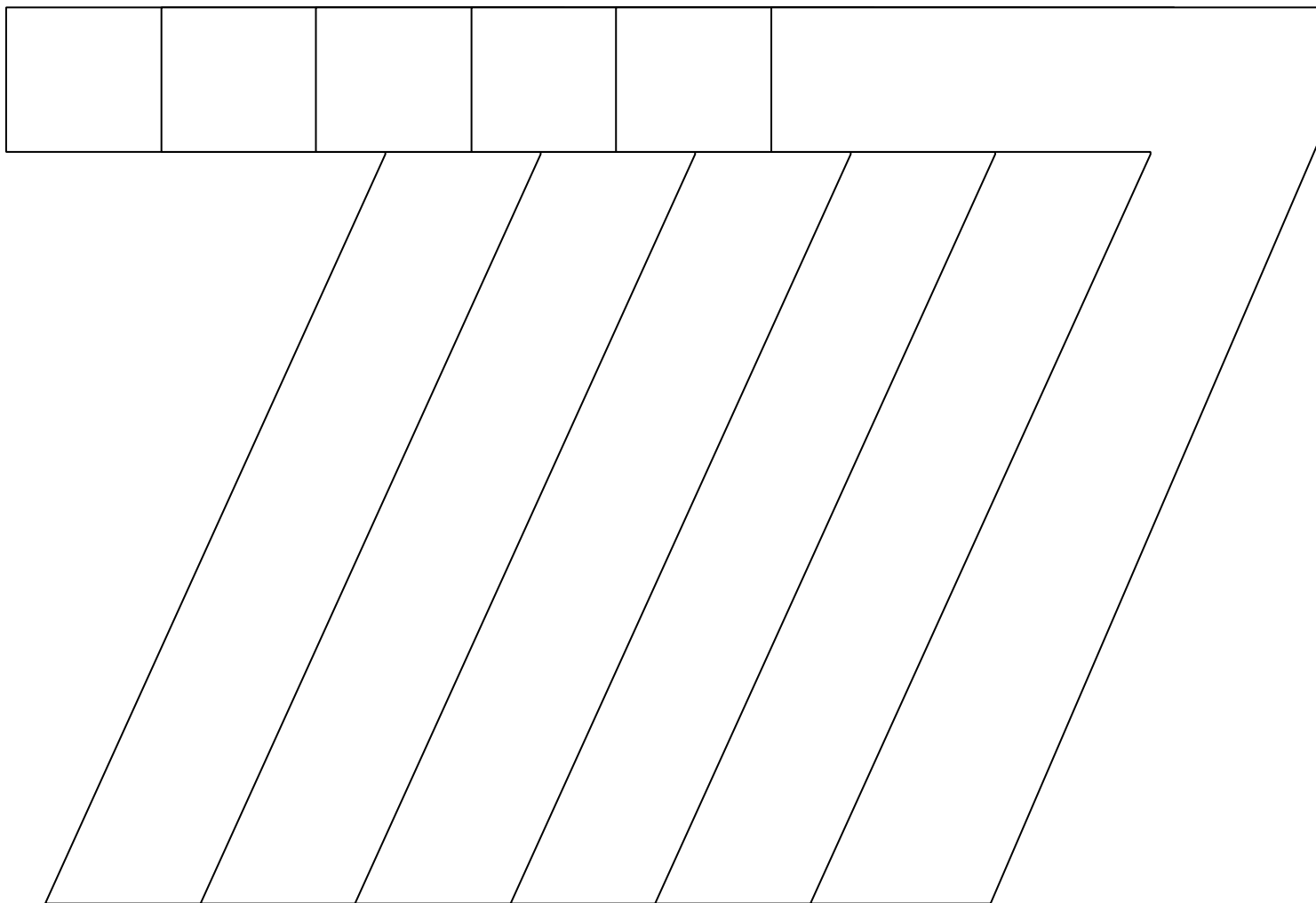
Supports : feuille blanche, feuille bleue


Mediums : crayon de papier

Outils : gabarit, ciseaux, colle

Étape 1 : colorier le boc de 7 en respectant l'ordre des couleurs de l'arc-en-ciel.

Étape 2 : découper et coller le bloc de 7 sur un carré bleu.







Techniques : coloriage

Supports : feuille blanche

Medium/Outil : craies grasses





Techniques : traçage, découpage, collage

Supports : feuille de couleur et feuille noire

Mediums : crayon de papier

Outils : gabarit, ciseaux, colle

Étape 1 : coloriser tracer deux 6 et deux 9 sur une feuille de couleur, en suivant un gabarit.

Étape 2 : découper et coller les quatre chiffres sur un carré noir.



