




Séance 1 : mathématiques		Matériel
<p><b>Fiche Découverte de la multiplication posée</b></p> <p><b>Photo-problème n° 1</b></p>	<p><b>L'objectif de cette séance est d'apprendre à calculer une multiplication posée en colonnes.</b></p> <p>1. Regarde plusieurs fois la vidéo qui te présente comment il faut calculer une multiplication posée.</p>  <p>1. Pour t'entraîner, calcule la multiplication : <math>73 \times 5 =</math></p> <p>1. Regarde la vidéo de correction de cette multiplication.</p> <p>*****</p> <p><b>Résous le problème sur ton cahier d'exercices.</b></p> <p>1. Écris la date et la matière : « Mathématiques : problème ».</p> <p>2. Lis l'intitulé du photo-problème en entier et la question.</p> <p>3. Résous le problème sur ton cahier d'exercices.</p> <p>4. Regarde la vidéo de correction du problème.</p>	<ul style="list-style-type: none"> <li>• Ordinateur, tablette ou smartphone</li> <li>• Cahier d'exercices</li> <li>• Fiche photocopiée</li> <li>• Image du problème</li> </ul> 

Séance 2 : orthographe

<p><b>Liste 18 - le son [œ] « Le e ouvert »</b></p>	<p>1. Lis tous les mots de la liste 18. Quelles sont les difficultés pour écrire chaque mot ? Combien y a-t-il de façon d'écrire le son [œ] ?</p> <p>2. Dans le cahier d'exercices : copie deux fois tous les mots de la liste 18.</p> <p>3. Fais les exercices 1, 2 et 3</p> <ul style="list-style-type: none"> <li>• sur LearningApps <a href="https://learningapps.org/watch?v=ps85od3i520">https://learningapps.org/watch?v=ps85od3i520</a></li> <li>• sur la fiche si on peut te l'imprimer.</li> </ul>	<ul style="list-style-type: none"> <li>• Ordinateur, tablette ou smartphone</li> <li>• Cahier Outils de français</li> </ul>
---	--	---

<p><b>La Dent du diable</b></p>	<p>1. Lis tout seul la page de couverture et la 4e de couverture.</p> <p>2. Réponds aux questions sur ton cahier d'exercices. Tu n'as pas besoin d'imprimer la feuille de questions.</p>	<ul style="list-style-type: none"> <li>• </li> </ul>
---------------------------------	--	---

Séance défi : De l'art à la maison

**À la manière de Domenic Bahmann**

1. Lis le document qui présente des œuvres de Domenic Bahmann.
2. Observe d'autres œuvres de cet artiste sur son site : <https://stophinkmake.com/conceptual-work>
3. Lis le document qui présente le défi.
4. Réalise une création pour réaliser ton défi du jour.
5. Donne un titre à ton œuvre et écris ce que tu as voulu créer.
6. Prends en photo ton œuvre et ton texte et envoie-moi la photo.

• Ordinateur, tablette ou smartphone



Un site par jour : l'actualité en ligne

**Arte Journal Junior**

Découvre le site : [Arte Journal Junior](https://www.arte.tv/fr/videos/RC-014082/arte-journal-junior/)

Tu pourras visionner des vidéos qui t'expliquent ce qui se passe dans notre pays et dans le monde.

• Ordinateur, tablette ou smartphone

<https://www.arte.tv/fr/videos/RC-014082/arte-journal-junior/>

