

MERGHEN ET SES AMIS

Problématiques :

1. Quelle est la structure du conte ?
2. Quels sont les éléments récurrents du conte ? (personnages, lieux, évènements)
3. Rendre visuel le conte.

① Étude de la situation initiale et de l'évènement perturbateur



Objectifs :

- ✓ Comprendre le cadre de l'histoire.
- ✓ Retrouver les éléments composant la situation initiale du conte : les personnages, les lieux.

Oral collectif :

- Lecture du début du conte.
- Repérage des quatre parties : la situation initiale + l'évènement perturbateur (rencontre des 3 animaux).

Travail écrit : (individuel)

-  Fiche de compréhension
-  Dessins des 3 rencontres

② Étude de l'action centrale


Objectifs :

- ✓ Comprendre les étapes de l'action centrale, qui vont permettre d'aboutir au dénouement.
- ✓ Retrouver les éléments intervenant dans l'action centrale : les épreuves, les objets, les adjuvants, les lieux.

Oral collectif :

- Lecture des épreuves.
- Résumé des épreuves / intervention des adjuvants

Travail écrit : (individuel)

-  Dessins des éléments du conte : les personnages, les objets, les lieux.

③ Synthèse

Objectif :

- ✓ Synthétiser le déroulement du conte.

Oral collectif :

- Récit oral du conte.
- Rappel des éléments essentiels : les personnages, les lieux, les évènements.

Travail écrit : (en groupe)

-  Créer un affichage illustrant les éléments factuels et chronologiques du conte.